






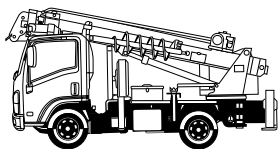
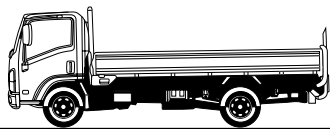
LS35 - NLR85A

		LS35
DIMENZIJE (mm)		
Međuosovinsko rastojanje	X	2490
Rastojanje od prednje osovine do kraja kabine	Dmin	650
Ukupna dužina šasije	K	4735
Prednji prepust	A	1100
Dužina nadgradnje (min/max) ⁽¹⁾	W	3010/3343
Zadnji prepust (šasija)	Y	1145
Visina šasije	T	730
Visina kabine	H	2145
Širina šasije	L	1640
Širina kabine	L1	1815
Širina nadgradnje ⁽³⁾	C	2120
Širina rama šasije	I	700
Trag prednjih točkova	C1	1395
Trag zadnjih točkova	C2	1395
MASE (kg)		
Masa praznog vozila ⁽⁴⁾		1875
Opterećenje po osovina napred/nazad		1435/440
Najveća dozvoljena masa		3500
Dozvoljeno opterećenje po osovina napred/nazad		1900/2000
Masa vučnog vozila		3500
⁽¹⁾ Dužina nadgradnje se odnosi na ravnomerno natovareno vozilo do dozvoljenog osovinskog opterećenja (podatak deklarisan u C.O.C. bez modifikacija šasije) ⁽²⁾ Bez retrovizora i "žmigavaca" ⁽³⁾ Moguća širina sa opcionim retrovizorima: 1815/1945 – 1945/2120 – 2120/2275 ⁽⁴⁾ Podrazumeva alat, rezervni točak, pun rezervoar goriva, vozača, bez dodatne opreme. Ukupna masa sa dodatnom opremom 2023 kg (1501/522)		

L 35

EURO VI

1000 PRIMENA...



...1 KAMION!

Trio
MOTORS
Ovlašćeni prodavac i serviser

Futoška 102 / 21000 Novi Sad
021/639-8510, 065/34-999-00
www.isuzu.co.rs
isuzu@triomotors.rs

ISUZU
TRUCKS